



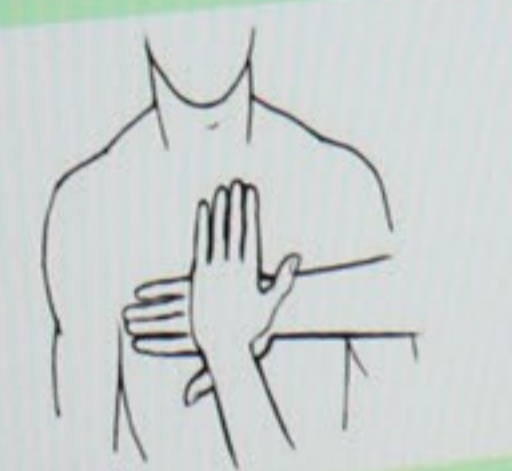


FLATRON W1942SE


Максим
Файл Помощь

- Этапы:
- 1) Проверка состояния пострадавшего
 - проверка пульса
 - состояние зрачков
 - 2) Подготовка к проведению ИВЛ
 - дыхательные пути
 - ремень
 - 3) Искусственная вентиляция легких (ИВЛ)
 - 4) Непрямой массаж сердца (НМС)
 - 5) Включение пульса


Выполнение




Положение кистей рук на грудине



Положение основания кисти на грудине



Датчик ритма



Индикатор компрессии

Чрезмерно
Нормально
Недостаточно

ЛОРЫН АНДРЕЙВСКІХ
ПОЛТАВСКИХ







